

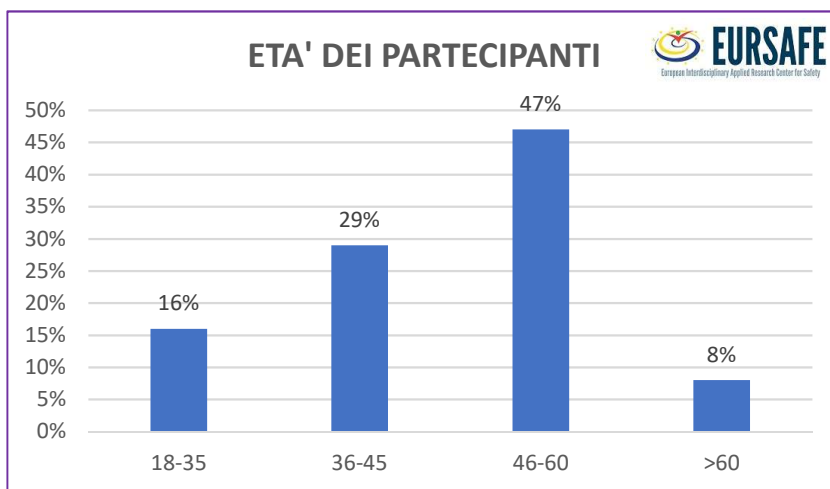
RISULTATI QUESTIONARIO SUL: "7 CONVEGNO NAZIONALE SUGLI SPAZI CONFINATI"

Grazie per aver compilato il questionario e per aver partecipato al nostro: "Convegno Nazionale sugli Spazi Confinati" svoltosi a Modena il 22.11.2017. All'evento hanno preso parte oltre **230 partecipanti**, con la seguente suddivisione:

- 50% aziende
- 33% liberi professionisti
- 10% enti
- 7% studenti

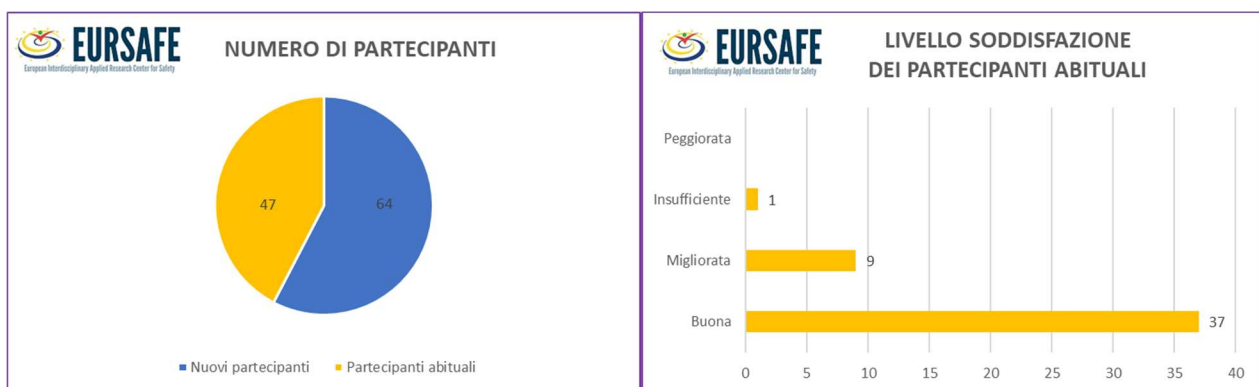
I risultati sono stati ricavati attraverso un questionario composto da 6 domande che ha indagato il livello di soddisfazione dell'evento, dei relatori e le abitudini delle persone sull'utilizzo dei social, invece nell'ultima sezione chiamata "Suggerimenti e note" si è voluto sapere che cosa, effettivamente, le persone pensassero riguardo all'evento.

INDAGINE



Al questionario relativo al "7 Convegno Nazionale sugli Spazi Confinati" hanno risposto **111 persone**, di cui il 47% presenta un'età compresa tra 46-60 anni, il 29% risiede nella fascia d'età 36-45, e l'8% ha un'età superiore ai 60 anni. Quest'anno gli studenti che hanno partecipato sono stati il 16% del totale, questo per dimostrare che EURSAFE si interfaccia a diverse tipologie di utenti per far conoscere le importanti ricerche che mette in

atto.



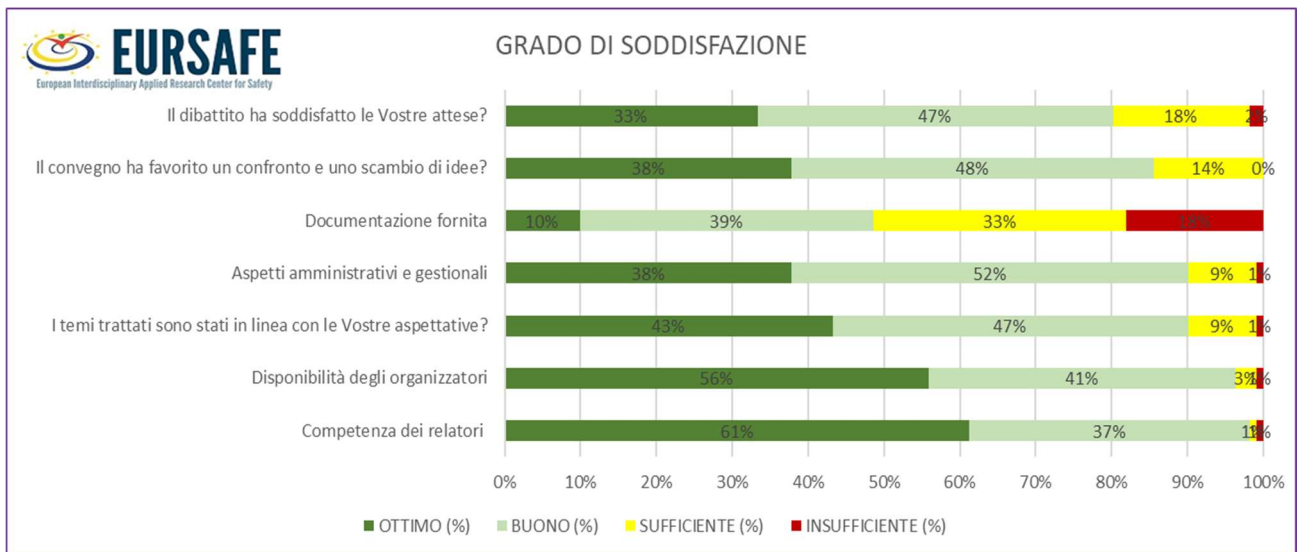
Molto incoraggiante è anche il dato riguardante la permanenza delle persone fidelizzate e l'entrata di nuovi partecipanti: infatti nel grafico a sinistra si nota come il 58% rappresenti il campione di persone che si sono interfacciate con EURSAFE per la prima volta, mentre il 42% sta ad indicare il tasso di partecipanti fidelizzato che ha preso di nuovo parte ai nostri eventi; tale categoria ha espressamente indicato la sua soddisfazione circa l'evento, infatti 40 persone hanno risposto che il Convegno ha mantenuto le aspettative mentre 10 persone hanno sostenuto che sia stato migliorato da un anno all'altro.

RISULTATI QUESTIONARIO SUL: "7 CONVEGNO NAZIONALE SUGLI SPAZI CONFINATI"

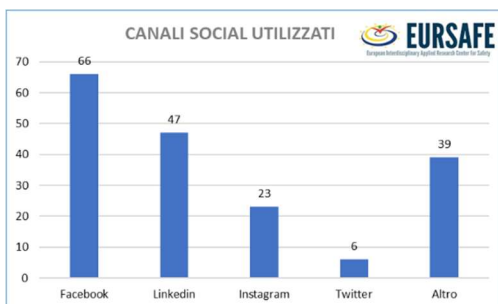


Per quanto concerne la tipologia dei partecipanti, i questionari hanno indicato che: alla giornata hanno preso parte, per il 50%, figure in rappresentanza di aziende; nutrita anche la partecipazione dei liberi professionisti e non trascurabile anche il dato relativo ai partecipanti in rappresentanza degli enti.

Di seguito sono riportate le risposte fornite dai partecipanti in merito alla soddisfazione dell'evento:



Fra i vari indicatori che hanno ottenuto un ottimo punteggio ci sono sicuramente quelli relativi alla competenza e alla disponibilità dell'organizzazione, da non sottovalutare anche la buona soddisfazione generale rispetto ai temi trattati e alle attese rispettate. Emerge, inoltre, una maggiore necessità di ricevere la documentazione (slide, presentazioni) prima dell'evento stesso e già da oggi EURLSAFE si sta impegnando per rendere tempestivamente disponibili tali materiali a tutti i soggetti interessati.



Il grafico mette in risalto l'uso dei canali social:

il 36% usa Facebook, il 26% possiede un proprio profilo LinkedIn, mentre il 22% ha risposto "Altro" e questo dato è stato interpretato come una mancanza di un profilo social. In questo momento, vi comunichiamo che stiamo valutando l'apertura di una pagina Facebook e LinkedIn in modo da garantirvi una comunicazione tempestiva nel futuro.

Concludendo vorremmo concedere spazio ai suggerimenti che sono pervenuti:

- Introduzione di una pausa nel pomeriggio;
- Invitare altre organizzazioni per favorire il dibattito (es. Vigili del Fuoco);
- Altri suggerimenti si riferiscono al reperimento del materiale, in particolare le presentazioni proiettate, e alle modalità attraverso cui scaricarlo.

Vi ringraziamo per il tempo dedicatoci e speriamo di incontrarvi al prossimo evento.

Il team EURLSAFE